












ZOTYE

C.C. 1298		1		FS5540205		ZOTYE		
HG5540205MLO				CULATA	TAPA VÁLVULAS	CÁRTER	MÚLT. ADMISIÓN	MÚLT. ESCAPE
				VS5540205	N/D	MI5540205	ME5540120	
								
Gasolina Otras Juntas de Culata disponibles / HG5540205NR / HG5540205SM				DISTRIBUCIÓN N/D		RETENEDORES		TUBO DE ESCAPE N/D
MODELO	MOTOR	PISTON	AÑOS	 Distribución EU30467 30*46*7 mm		SELLOS DE VÁLVULA		
NOMADA 1300	4G13	Ø 71.00 mm.	2005 / 2014	 Eje de levas S035031S 35*50*10mm		 12		
				 Cigüeñal S072041S 72*96*9 mm		Ø Vástago 7 mm Ø Guía 12 mm Altura int. 7.5 mm Altura ext. 12 mm		
Empaques Adicionales								



C.C. 1468

2

FS5540205

ZOTYE

HG5540205MLO



Gasolina

Otras Juntas de Culata disponibles / HG5540205NR / HG5540205SM

CULATA

TAPA VÁLVULAS

CÁRTER

MÚLT. ADMISIÓN

MÚLT. ESCAPE

VS5540205



N/D

MI5540205



ME5540120



MODELO

MOTOR

PISTON

AÑOS

NOMADA 1500

4G15

Ø 71.00 mm.

2005 / 2016

DISTRIBUCIÓN

RETENEDORES

TUBO DE ESCAPE

N/D



Distribución
EU30467
30*46*7 mm



Eje de levas
S035031S
35*50*10mm



Cigüeñal
S072041S
72*96*9 mm

N/D

SELLOS DE VÁLVULA



12

Ø Vástago 7 mm
Ø Guía 12 mm
Altura int. 7.5 mm
Altura ext. 12 mm

Empaques Adicionales

