

**LINCOLN**



C.C. 5408

1

FS2682072

LINCOLN

HG2682070MLO - HG2682071MLO

CULATA

TAPA VÁLVULAS

CÁRTER

MÚLT. ADMISIÓN

MÚLT. ESCAPE



Izquierda



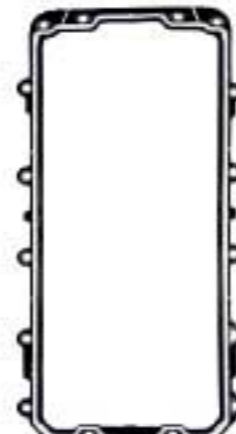
Derecha

Gasolina

VS2682072



OS2682070



MI2682072



ME2682070



MODELO

MOTOR

PISTON

AÑOS

GRAND MARQUIS

330

Ø 90.20 mm.

1991 / 1998

DISTRIBUCIÓN

N/D



RETENEDORES



Distribución  
S047111S  
47\*63.5\*9.3 mm

Eje de levas



Cigüeñal  
S092011S  
92\*107\*10 mm

TUBO DE ESCAPE

N/D

SELLOS DE VÁLVULA

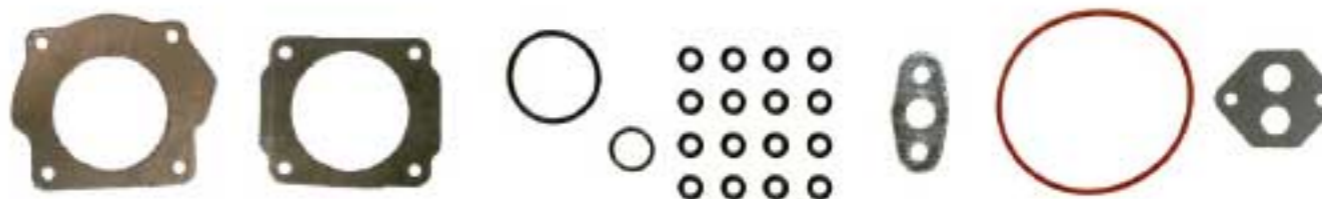


SSJ2410P16

Ø Vástago 6.5 mm  
Ø Guía 11.5 mm  
Altura int. 16 mm  
Altura ext. 20 mm

Empaques Adicionales

TS2659590





**C.C. 5408**

**2**

**FS2682073**

LINCOLN

HG2682070NR - HG2682071NR

**CULATA**

**TAPA VÁLVULAS**

**CÁRTER**

**MÚLT. ADMISIÓN**

**MÚLT. ESCAPE**



Izquierda



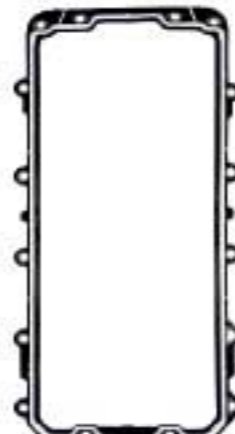
Derecha

Ø  
98  
mm

VS2682072



OS2682070



MI2682072



ME2682070



**Gasolina**


Calibre 1.4 mm.

Otras Juntas de Culata disponibles / HG2682070SM / HG2682071SM

MODELO	MOTOR	PISTON	AÑOS
GRAND MARQUIS	330	Ø 90.20 mm.	1991 / 1998

**DISTRIBUCIÓN**

N/D



**RETENEDORES**



**Distribución**  
S047111S  
47\*63.5\*9.3 mm

**Eje de levas**



**Cigüeñal**  
S092011S  
92\*107.7  
\*9.9 mm

**TUBO DE ESCAPE**

N/D

**SELLOS DE VÁLVULA**

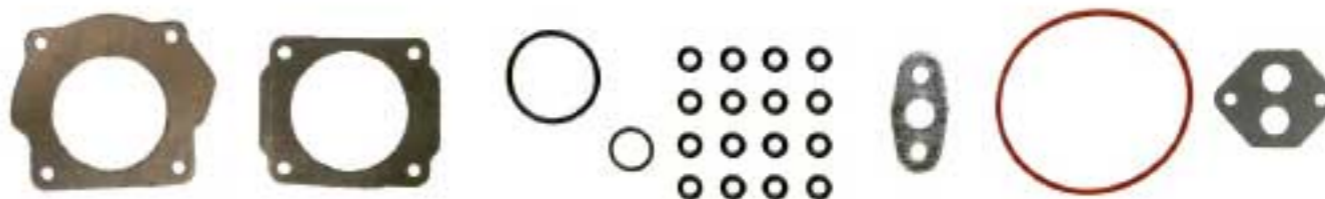


SSJ2410P16

Ø Vástago 6.5 mm  
Ø Guía 11.5 mm  
Altura int. 16 mm  
Altura ext. 20 mm

Empaques Adicionales

TS2659590





**C.C. 5408**

3

**FS2682097**

LINCOLN

HG2682097MLO - HG2682098MLO

**CULATA**

**TAPA VÁLVULAS**

**CÁRTER**

**MÚLT. ADMISIÓN**

**MÚLT. ESCAPE**




Derecha

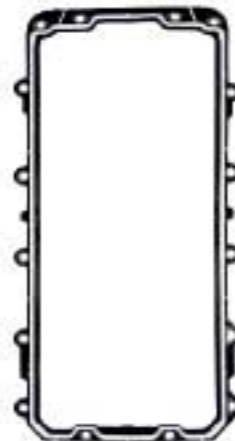


Izquierda

VS2682097



OS2682070



MI2682097



ME2682097



**Gasolina**

Otras Juntas de Culata disponibles / HG2682097NR / HG2682098NR

MODELO	MOTOR	PISTON	AÑOS
NAVIGATOR - 24V	330	Ø 90.20 mm.	2005 / 2006

**DISTRIBUCIÓN**

N/D

**RETENEDORES**



Distribución  
47.3\*63.5\*  
8.5/12.3 mm

Eje de levas



Cigüeñal

92\*108\*10 mm

**TUBO DE ESCAPE**

N/D

**SELLOS DE VÁLVULA**



24 Sellos

Ø Vástago	mm
Ø Guía	mm
Altura int.	mm
Altura ext.	mm

**Empaques Adicionales**





**C.C. 5752**

4

**FS2682101**

LINCOLN

HG2682050NR - HG2682050NR

**CULATA**

**TAPA VÁLVULAS**

**CÁRTER**

**MÚLT. ADMISIÓN**

**MÚLT. ESCAPE**



VS2682050

OS2682101

MI2682081

ME2682101



**Gasolina**

Calibre 1.4 mm.

Otras Juntas de Culata disponibles / HG2682050ART

MODELO	MOTOR	PISTON	AÑOS
CONTINENTAL TOWN CAR	351W 351W	Ø 101.60 mm.	1980 / 1984 1980 / 1984

**DISTRIBUCIÓN**

N/D

**RETENEDORES**



Distribución  
S047011P  
47.6\*65\*9.5 mm

Eje de levas



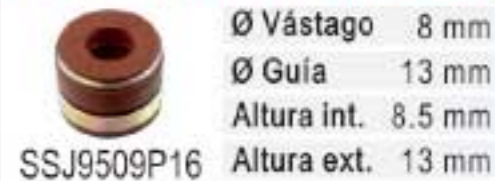
Cigüeñal  
BS261004P

**TUBO DE ESCAPE**

LA3060010



**SELLOS DE VÁLVULA**



Ø Vástago 8 mm  
Ø Guía 13 mm  
Altura int. 8.5 mm  
Altura ext. 13 mm

**Empaques Adicionales**

