

ISUZU



C.C. 1471

1

HG3840001SB

ISUZU

HG3840001SB

CULATA

TAPA VÁLVULAS

CÁRTER

MÚLT. ADMISIÓN

MÚLT. ESCAPE

N/D

N/D

N/D

N/D



Gasolina

Calibre 1.6 mm.

MODELO

MOTOR

PISTON

AÑOS

GEMINI

4XC1

Ø 77.00 mm.

1988 / 1990

DISTRIBUCIÓN

RETENEDORES

TUBO DE ESCAPE

N/D

N/D

SELLOS DE VÁLVULA

Epaques Adicionales

LOS PRODUCTOS CON REFERENCIA SON DE VENTA POR SEPARADO



C.C. 1584

2

FS3840023

ISUZU

HG3840023SB

CULATA

TAPA VÁLVULAS

CÁRTER

MÚLT. ADMISIÓN

MÚLT. ESCAPE



Gasolina

Calibre 1.3 mm.

Otras Juntas de Culata disponibles / HG3840024SM

VS38400231



OS3840023



MI3840023



ME3840023



MODELO

MOTOR

PISTON

AÑOS

GEMINI
PICK UP FASTERG161Z
G161Z

Ø 82.00 mm.

1976 / 1981
1976 / 1979

DISTRIBUCIÓN

RETENEDORES

TUBO DE ESCAPE

TC3840023

Distribución
S050061P
50*68*10 mmEje de levas
S0
mmCigüeñal
S082011S
82*105*13 mm

LA3840023



SELLOS DE VÁLVULA

Ø Vástago 8 mm
Ø Guía 12 mm
Altura int. 8.5 mm
Altura ext. 14 mm

Empaques Adicionales





C.C. 1584

3

FS3840023NOK

ISUZU

HG3840023SB

CULATA

TAPA VÁLVULAS

CÁRTER

MÚLT. ADMISIÓN

MÚLT. ESCAPE



Gasolina

Calibre 1.3 mm.

Otras Juntas de Culata disponibles / HG3840024SM

VS38400231



OS3840023



MI3840023



ME3840023



MODELO

MOTOR

PISTON

AÑOS

GEMINI
PICK UP FASTERG161Z
G161Z

Ø 82.00 mm.

1976 / 1981
1976 / 1979

DISTRIBUCIÓN

RETENEDORES

TUBO DE ESCAPE

N/D

Polea
AHH050AO
50*68*9 mm

Eje de levas

Cigüeñal
AH3786EO
80*105*13 mm

LA3840023



SELLOS DE VÁLVULA

Ø Vástago 8 mm
Ø Guía 12 mm
Altura int. 8.5 mm
Altura ext. 14 mm

Empaques Adicionales





C.C. 2559

4

FS3840170

ISUZU

HG3840170SB



Gasolina

Calibre 1.6 mm.

Otras Juntas de Culata disponibles / HG3840171SM / HG3840170ART

CULATA TAPA VÁLVULAS CÁRTER MÚLT. ADMISIÓN MÚLT. ESCAPE

VS38400801



OS3840140



MI3840080



ME3840080



MODELO MOTOR PISTON AÑOS

TROOPER II 4ZE1 Ø 92.60 mm. 1986 / 1991

DISTRIBUCIÓN

N/D



RETENEDORES



Distribución
S030041P
30*45*8 mm



Eje de levas
S040021S
40*56*7 mm



Cigüeñal
S095031P
95*118*10 mm

TUBO DE ESCAPE

LA3840080



SELLOS DE VÁLVULA



Ø Vástago 8 mm
Ø Guía 12 mm
Altura int. 8.5 mm
Altura ext. 14 mm

Empaques Adicionales

OS3840141





C.C. 2559

5

FS3840170NOK

ISUZU

HG3840170SB

CULATA

TAPA VÁLVULAS

CÁRTER

MÚLT. ADMISIÓN

MÚLT. ESCAPE



Gasolina

Calibre 1.6 mm.

Otras Juntas de Culata disponibles / HG3840171SM / HG3840170ART

VS38400801



OS3840140



MI3840080



ME3840080



MODELO

MOTOR

PISTON

AÑOS

RODEO

4ZE1

Ø 92.60 mm.

1991 / 1995

DISTRIBUCIÓN

RETENEDORES

TUBO DE ESCAPE

N/D



Polea
AH8847PO
40*56*7 mm



Eje de levas
AH1679YO
30*45*8 mm



Cigüeñal
BH4476EO
95*118*10 mm

LA3840080



SELLOS DE VÁLVULA



Ø Vástago 8 mm
Ø Guía 12 mm
Altura int. 8.5 mm
Altura ext. 14 mm

Empaques Adicionales

OS3840141





C.C. 3195

6

FS3862010

ISUZU

HG3862010SB - HG3862010SB

CULATA

TAPA VÁLVULAS

CÁRTER

MÚLT. ADMISIÓN

MÚLT. ESCAPE



Gasolina

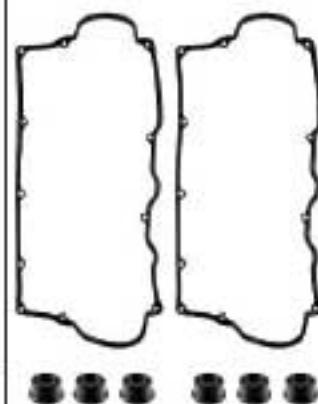
Calibre 1.6 mm.

VS38620101

N/D

MI3862010

ME3862010



MODELO

MOTOR

PISTON

AÑOS

RODEO

6VD1 SOHC

Ø 93.40 mm.

1996 / 1997

DISTRIBUCIÓN

RETENEDORES

TUBO DE ESCAPE

N/D



Distribución
S030041P
30*45*8 mm



Eje de levas
42*55*7 mm



Cigüeñal
S095031P
95*118*10 mm

N/D


SELLOS DE VÁLVULA



SSJ5244P24

Ø Vástago 5.5 mm
Ø Guía 10.8 mm
Altura int. mm
Altura ext. 10 mm

Epaques Adicionales





C.C. 3195

7

FS3862015

ISUZU

HG3862010SB - HG3862010SB

CULATA

TAPA VÁLVULAS

CÁRTER

MÚLT. ADMISIÓN

MÚLT. ESCAPE

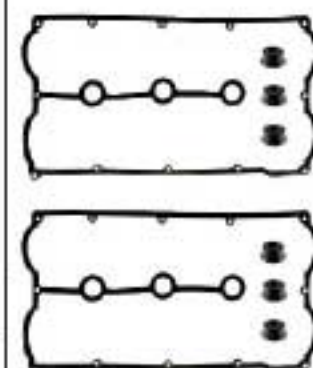


VS38620151

N/D

MI3862010

ME3862010



Gasolina

Calibre 1.6 mm.

MODELO	MOTOR	PISTON	AÑOS
TROOPER	6VD1 DOHC	Ø 93.40 mm.	1992 / 1995

DISTRIBUCIÓN

RETENEDORES

TUBO DE ESCAPE

N/D



Distribución
S030041P
30*45*8 mm

N/D



Eje de levas
42*55*7 mm



Cigüeñal
S095031P
95*118*10 mm


SELLOS DE VÁLVULA



SSJ5244P24

Ø Vástago 5.5 mm
Ø Guía 10.8 mm
Altura int. mm
Altura ext. 10 mm

Epaques Adicionales





C.C. 3494

8

FS3862030

ISUZU

HG3862030MLO - HG3862031MLO

CULATA

TAPA VÁLVULAS

CÁRTER

MÚLT. ADMISIÓN

MÚLT. ESCAPE



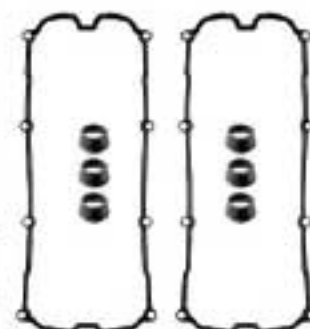
Izquierda



Derecha

 \varnothing
94.5
mm

VS38620301



N/D

MI3862030



ME3862030



Gasolina

Otras Juntas de Culata disponibles / HG3862030NR / HG3862030SM

MODELO

MOTOR

PISTON

AÑOS

RODEO

6VE1

Ø 93.40 mm.

1997 / 2001

DISTRIBUCIÓN

RETENEDORES

TUBO DE ESCAPE

N/D


Distribución
S042111P
42*55*6 mm

Eje de levas
S030101P
30*45*8 mm

Cigüeñal
S095031S
95*118*10 mm

N/D

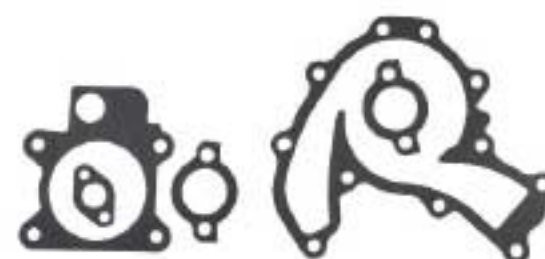
SELLOS DE VÁLVULA



SSJ5262V24

 Ø Vástago 5 mm
 Ø Guía 10.8mm
 Altura int.
 Altura ext. 10 mm

Epaques Adicionales





C.C. 3494

9

FS3862030NOK

ISUZU

HG3862030MLO - HG3862031MLO

CULATA

TAPA VÁLVULAS

CÁRTER

MÚLT. ADMISIÓN

MÚLT. ESCAPE



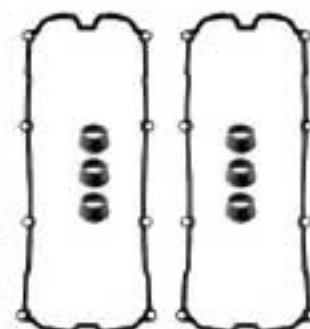
Izquierda



Derecha

 \varnothing
94.5
mm

VS38620301



N/D

MI3862030



ME3862030



Gasolina

Otras Juntas de Culata disponibles / HG3862030NR / HG3862030SM

MODELO

MOTOR

PISTON

AÑOS

TROOPER

6VE1

Ø 93.40 mm.

1998 / 2002

DISTRIBUCIÓN

RETENEDORES

TUBO DE ESCAPE

N/D


Distribución
AH2480EO
42*55*6 mm

Eje de levas
AH1679YO
30*45*8 mm

Cigüeñal
BH4476EO
95*118*9 mm

N/D

SELLOS DE VÁLVULA



SSJ5244P24

 Ø Vástago 5 mm
 Ø Guía 10.8mm
 Altura int.
 Altura ext. 10 mm

Epaques Adicionales

