



**GREAT WALL**



C.C. 1496

1

FS8040085

GREAT WALL

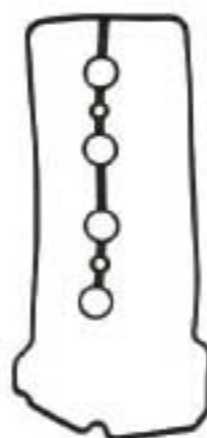
HG8040085MLO



Gasolina

CULATA TAPA VÁLVULAS CÁRTER MÚLT. ADMISIÓN MÚLT. ESCAPE

VS8040085



N/D

MI8040085



ME8040085



MODELO	MOTOR	PISTON	AÑOS
HAVAL VOLEX C30	WG-4G15 WG-4G15	Ø 75.00 mm.	2015 / 2019 2015 / 2019

DISTRIBUCIÓN

N/D

RETENEDORES



Distribución

25.5\*37.5\*6 mm

Eje de levas



Cigüeñal

75\*107\*8 mm

TUBO DE ESCAPE

N/D



SELLOS DE VÁLVULA



16 Sellos

Ø Vástago  
Ø Guía  
Altura int.  
Altura ext.

Empaques Adicionales





C.C. 1496

2

FS8040085NR

GREAT WALL

HG8040085NR



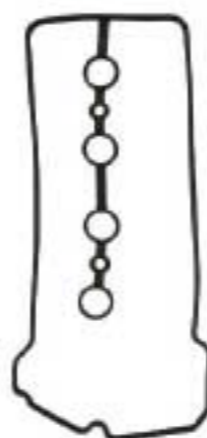
**CULATA**   **TAPA VÁLVULAS**   **CÁRTER**   **MÚLT. ADMISIÓN**   **MÚLT. ESCAPE**

VS8040085

N/D

MI8040085

ME8040085



Gasolina

Calibre 1.4 mm.

MODELO	MOTOR	PISTON	AÑOS
HAVAL VOLEX C30	WG-4G15 WG-4G15	Ø 75.00 mm.	2015 / 2019 2015 / 2019

**DISTRIBUCIÓN**   **RETENEDORES**   **TUBO DE ESCAPE**

N/D



Distribución  
25.5\*37.5\*6 mm



N/D

Eje de levas

**SELLOS DE VÁLVULA**



Cigüeñal  
75\*107\*8 mm



16 Sellos

Ø Vástago  
Ø Guía  
Altura int.  
Altura ext.

Empaques Adicionales





C.C. 1997

3

FS5540312

GREAT WALL

HG5540312SB

CULATA

TAPA VÁLVULAS

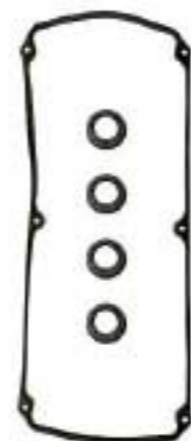
CÁRTER

MÚLT. ADMISIÓN

MÚLT. ESCAPE



VS55403121



OS5540312



MI5540312



ME5540312



Gasolina

Calibre 1.3 mm.

Otras Juntas de Culata disponibles / HG5540312ART / HG5540312ART

MODELO	MOTOR	PISTON	AÑOS
HAVAL H3	4G6354M	Ø 85.00 mm.	2011 / 2014

DISTRIBUCIÓN

N/D

RETENEDORES



Distribución  
S035081P  
35\*50\*8 mm



Eje de levas  
S044081P  
44\*60\*7 mm



Cigüeñal  
S085041S  
85\*103\*8 mm

TUBO DE ESCAPE

N/D

SELLOS DE VÁLVULA



SSJ5244P16

Ø Vástago 5.5 mm  
Ø Guía 10.8 mm  
Altura int. mm  
Altura ext. 10 mm

Empaques Adicionales





C.C. 1997

4

FW5540312

GREAT WALL

HG5540312SB

CULATA

TAPA VÁLVULAS

CÁRTER

MÚLT. ADMISIÓN

MÚLT. ESCAPE



Gasolina

Calibre 1.3 mm.

Otras Juntas de Culata disponibles / HG5540312ART / HG5540312ART

VS55403121



OS5540312



MI5540312



ME5540312



MODELO

MOTOR

PISTON

AÑOS

HAVAL H3

4G6354M

Ø 85.00 mm.

2011 / 2014

DISTRIBUCIÓN

RETENEDORES

TUBO DE ESCAPE

N/D

N/D

SELLOS DE VÁLVULA

Empaques Adicionales





C.C. 2237

5

FS8040311

GREAT WALL

HG8040311SB


CULATA

TAPA VÁLVULAS

CÁRTER

MÚLT. ADMISIÓN

MÚLT. ESCAPE



VS8040190



N/D

MS8040190



N/D

Gasolina

Calibre 1.6 mm.

Otras Juntas de Culata disponibles / HG8040311SM / HG8040311ART

MODELO	MOTOR	PISTON	AÑOS
WINGLE S	491QE	Ø 91.00 mm.	2006 / 2010

DISTRIBUCIÓN

N/D



RETENEDORES



Distribución  
S042021P  
42\*60\*7mm

Eje de levas



Cigüeñal

S080051S  
80\*100\*8.5 mm

TUBO DE ESCAPE

LA1740003



SELLOS DE VÁLVULA



SSJ5211P08

Ø Vástago 7.5 mm  
Ø Guía 13 mm  
Altura int. 6 mm  
Altura ext. 10 mm

Empaques Adicionales

MU8040190

