



CHERY



C.C. 995

1

HG1730010SB

CHERY

HG1730010SB



Gasolina

Calibre 1.6 mm.

CULATA

TAPA VÁLVULAS

CÁRTER

MÚLT. ADMISIÓN

MÚLT. ESCAPE

N/D

N/D

MI1730010

ME1730010



MODELO

MOTOR

PISTON

AÑOS

QQ

372100410 I3

Ø 72.00 mm.

2002 / 2002

DISTRIBUCIÓN

RETENEDORES

TUBO DE ESCAPE

N/D

N/D

SELLOS DE VÁLVULA

Empaques Adicionales

LOS PRODUCTOS CON REFERENCIA SON DE VENTA POR SEPARADO



C.C. 1083

2

HG1740004SB

CHERY

HG1740004SB



CULATA	TAPA VÁLVULAS	CÁRTER	MÚLT. ADMISIÓN	MÚLT. ESCAPE
--------	---------------	--------	----------------	--------------

N/D	N/D	N/D	N/D
-----	-----	-----	-----

Gasolina

Calibre 1.6 mm.

MODELO	MOTOR	PISTON	AÑOS
QQ 311	SQR472F	Ø 72.00 mm.	2002 / 2007

DISTRIBUCIÓN	RETENEDORES	TUBO DE ESCAPE
--------------	-------------	----------------

N/D		N/D
-----	--	-----

SELLOS DE VÁLVULA

Empaques Adicionales

LOS PRODUCTOS CON REFERENCIA SON DE VENTA POR SEPARADO




C.C. 1300

3

HG8940020SB

CHERY

HG8940020SB



CULATA	TAPA VÁLVULAS	CÁRTER	MÚLT. ADMISIÓN	MÚLT. ESCAPE
--------	---------------	--------	----------------	--------------

N/D	N/D	N/D	N/D	N/D
-----	-----	-----	-----	-----

Gasolina

Calibre 1.3 mm.

MODELO	MOTOR	PISTON	AÑOS
VAN PASS	SQR472WB	Ø 76.00 mm.	2007 / 2014

DISTRIBUCIÓN	RETENEDORES	TUBO DE ESCAPE
--------------	-------------	----------------

N/D		N/D
-----	--	-----

SELLOS DE VÁLVULA

Empaques Adicionales

LOS PRODUCTOS CON REFERENCIA SON DE VENTA POR SEPARADO




C.C. 1598

4

FS1540010

CHERY

HG1540010SB



Gasolina

Calibre 1.3 mm.

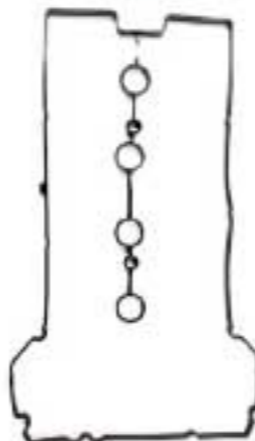
CULATA **TAPA VÁLVULAS** **CÁRTER** **MÚLT. ADMISIÓN** **MÚLT. ESCAPE**

VS1540010

OS1540010

MI1540010

ME1540010



MODELO **MOTOR** **PISTON** **AÑOS**

TIGGO

SQRE4GL6

Ø 81.00 mm.

2005 / 2018

DISTRIBUCIÓN

N/D



RETENEDORES



Distribución
S030111T
30*50*7 mm



Cigüeñal
S090051T
90*110*7 mm

TUBO DE ESCAPE

LB5370800



SELLOS DE VÁLVULA



SSJ5260V16

Ø Vástago
Ø Guía
Altura int.
Altura ext.

Empaques Adicionales

